

ハズレなしで

最大10万円相当の株をもらう方法

- ① [ここからアプリDL >](#)
 - ② moomoo証券口座開設
 - ③ 1万円or30万円入金する
 - ④ 30日放置
 - ⑤ 株の抽選券がもらえる
 - ⑥ 抽選して最大10万円の株GET!!
- ※抽選後はお金を引き出してOK

米国株か日本株が選べて
1万円入金で1回
30万円入金で4回
抽選ができるよ!



1

アプリをダウンロードしたら 会員登録をタップ



moomoo証券で狙え 圧倒的パフォーマンス！

- リアルタイム株価や高機能チャートが無料
- 大口投資家動向やバフェット銘柄も見られる
- 業界最安水準の日米株取引手数料

最短30秒で無料会員登録

ログイン

2

電話番号を入力

新規登録

メールアドレス **電話**

+81 (列) 090 1234 5678

[プライバシーポリシー](#)・[利用規約](#)に同意します

次へ

1	2 ABC	3 DEF
4 GHI	5 JKL	6 MNO
7 PQRS	8 TUV	9 WXYZ
	0	✕

3

パスワード設定

パスワードを設定

パスワードを入力



- 8文字以上
- 英数字・記号の2種類以上を含む


次へ

4

認証コードを入力

認証コードを入力

下記番号に送信しました:



58sで再送信

5 ニックネーム&パスワード設定

ニックネーム設定

Mooでユニークなニックネームをつけよう

使用できるニックネーム

次へ

パスワードを設定

- 8文字以上
- 英数字・記号の2種類以上を含む

次へ

人と被らないニックネームに
しないと次に進めないよ

6

口座開設

登録が終わるとこの画面になるよ！
今すぐ口座開設をタップして
口座開設に進もう～！

7

個人情報・住所・職業を入力

口座開設のお申込み

個人情報 基本情報 口座選択 約款等確認 本人確認

お客様情報入力

国籍の選択

日本国籍 外国籍

名前(漢字)

姓 名

名前(カタカナ)

銀行口座名義と一致しているかご確認ください。

姓 名

次へ

8

納税方法を選択

口座開設のお申込み

個人情報 基本情報 口座選択 約款等確認 本人確認

納税方法の選択

下記3つの申告方式から1つご選択ください。
※区分変更・廃止手続きは現在準備中です。
[各口座の違いは？](#)

moomoo証券におまかせ おすすめ
特定口座（源泉徴収あり）

自分で申告をする
特定口座（源泉徴収なし）

自分で損益計算・申告をする
一般口座

一番上のmoomoo証券におまかせ
の特定口座がオススメ

そのほかには自分で計算して確定申告を
する必要があるよ！

< 口座開設のお申込み 🔊 ⋮

個人情報
 基本情報
 口座選択
 約款等確認
 本人確認

資産状況等

01 年収

30万円未満
 30万円~500万円
 500万円~1000万円
 1000万円~5000万円
 5000万円~1億円
 1億円以上

02 金融資産

30万円未満
 30万円~500万円
 500万円~1000万円
 1000万円~5000万円

前へ **次へ**

< 口座開設のお申込み 🔊 ⋮

個人情報
 基本情報
 口座選択
 約款等確認
 本人確認

NISA口座開設

NISA 口座で投資すると、毎年一定金額の範囲内で購入した金融商品から得られる利益が非課税になります。

[NISA 口座とは？](#)

初めて開設する
 他社で NISA 口座をお持ちでない方

他社から乗り換える
 他社で NISA 口座をお持ちの方

あとで

NISA口座は一人ひとつしか持てないよ。

NISA口座開設を迷っていたり、
 楽天やSBI証券でNISAを始めている（予定）人は
あとでを選ぼう。
 （あとで開設してもしなくてもOK）

< × 口座開設のお申込み 🔍 ...

メールアドレスを入力してください

メールアドレス

< × 口座開設のお申込み 🔊 ...

● 個人情報 ● 基本情報 ● 口座選択 ○ 約款等確認 ○ 本人確認

電磁的方法による交付、規定規約類への同意・承諾

口座開設のお申込にあたりましては契約締結前交付書面、各種重要事項に同意、承諾していただく必要がございます。

「moomoo証券の約款・規定集」、
「moomoo証券の約款・規定集(投資信託)」、「特定口座約款(管理口座含む)」、「契約締結前交付書面集」、「取引説明書集」および「最良執行方針」の書面は、PDFファイルより当社サイトを通じてお客様の閲覧に供する方法により電子交付されることにご同意いただきます。

契約締結前書面集、規約・規定集の内容を

私は、上記すべての規程規約類を確認し同意・承諾いたします。

前へ

同意する

確認できたらチェックして同意

< × 口座開設のお申込み  ...

● 個人情報 ● 基本情報 ● 口座選択 ● 約款等確認 ○ 本人確認

本人確認方法の選択

オンラインで本人確認 おすすめ

最短当日で取引開始



スマートフォンから顔写真と本人確認書類等を撮影し、アップロード。オンライン上ですべてのお手続きが完了します。

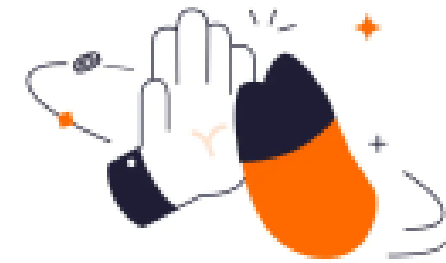
郵送で本人確認

最短1週間程度で口座開設。本人確認書類等の画像はオンラインでアップロード。提出書類の審査完了後、転送不要の簡易書郵便で本人確認書類を送付する。郵送完了後、本人確認が完了する。

郵送だと時間がかかるので

オンラインがオススメ！

マイナンバーカードを使うと確認がスムーズ



口座開設のお申込みが完了しました

口座開設申込み内容を確認し、審査を開始いたしました。審査完了時には、速やかにご連絡させていただきますので今しばらくお待ちください。

完了

翌日～3日くらいで完了メールが届くよ！

15

入金する



今すぐ入金をタップ

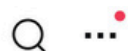
16

入金方法を選ぶ



リアルタイム入金が即できてオススメ
事前に銀行とネットとの連携をしていない
場合は銀行振込にしよう！

< × 入金



処理中

10,000 JPY

● 入金依頼
2024/10/18 15:20

○ 入金反映待ち

正常に送金が完了した場合は自動的に資金が反映されます。ご入金を確認できなかった場合、ご依頼はキャンセルとなります。

入金口座

総合口座

証券

送金銀行

銀行

完了

入出金履歴

リアルタイム入金すると
即～5分程度で反映されるよ！

あとは待つだけ

お疲れ様！

ここまでやったらあとは30日待機

入金反映後30日間のカウントダウンが
はじまるよ！

カウントが0になったら3営業日以内に
「おめでとうございます」と通知がきて
抽選ができるよ！



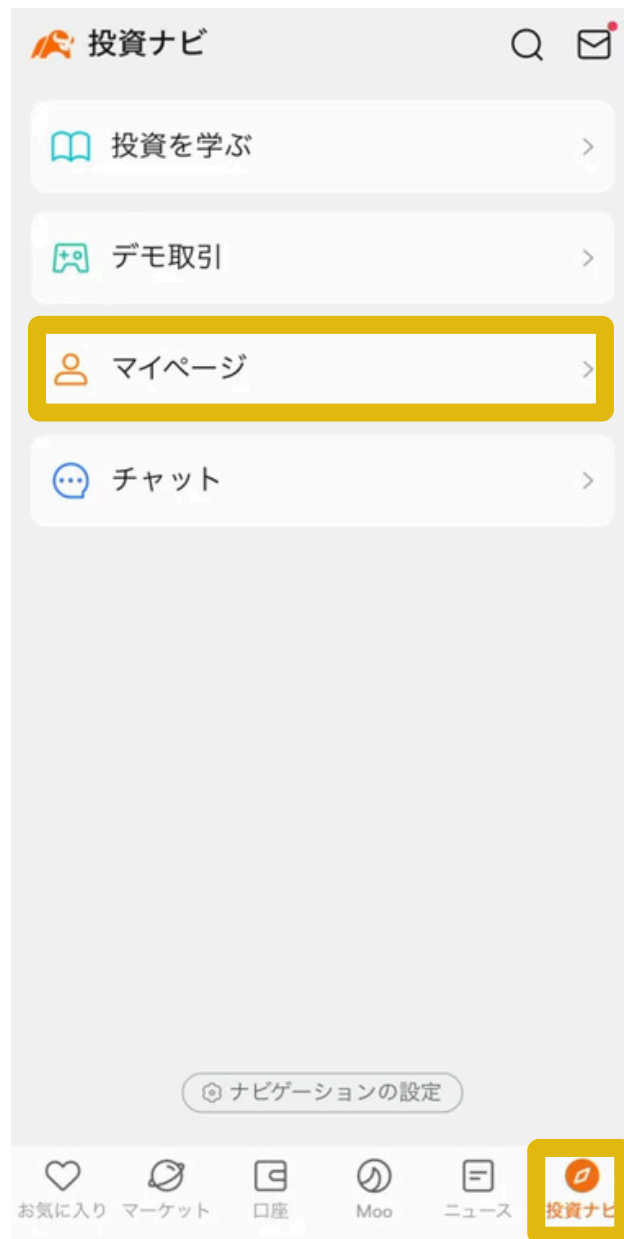
特典獲得の条件

特典を獲得するには 18日 02 : 27 : 53
まで、下記の条件を達成してください

抽選券1枚のプレゼント条件まであと少し！ ⓘ

18

特典の受け取り方



投資ナビ>マイページをタップ

19

抽選をする！



特典一覧をタップ



抽選へをタップ

20

ルーレットを回す



日本株か米国株かを選んで
抽選開始をタップ！

21

抽選をする！



当選したら自動的に証券口座に
株がプレゼントされるよ！
すぐ引き落として現金化も可能！
手数料は無料だよ！

やり方は以上！
アプリDLして始めてみてね！

ここからアプリDL >



わからないことがあったら
いつでも聞いてください！

